

2014年6月13日

お客様各位

岡山県総社市清音上中島2番地
ワタナベ工業株式会社

【電気カーペット】をご愛用のお客様へ


経年劣化による事故を未然に防ぐため、日頃のご使用前点検の実施をお願いします。(毎年、シーズン前には必ず点検してください。)

謹啓 平素は弊社製品をご愛顧賜り、厚く御礼申し上げます。

長期間(5年以上)ご使用の電気カーペットは局所過熱や外部荷重により、ヒーター線が劣化し、火災の原因や故障となる恐れがございます。衣替えの季節に収納する際や、シーズンご使用前には必ず点検を実施して、次のような症状がみられる場合には、すぐにご使用を中止して、ご購入先の販売店または下記問い合わせ先にご相談下さい。

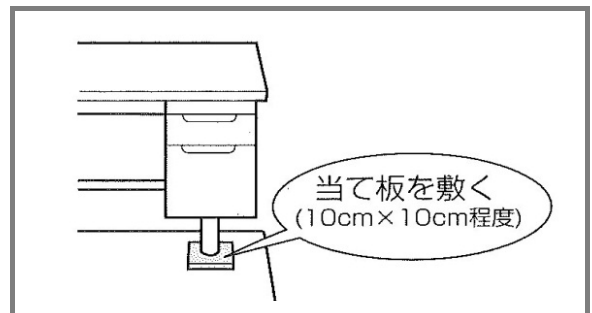
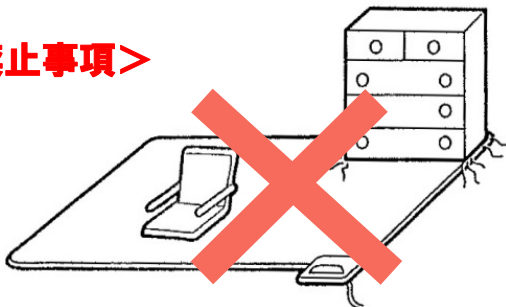
記

<禁止事項>



座布団・布団・クッション等保温性のよいものを長時間同じ場所にのせないでください。熱によりヒーター線がいたみ、火災原因や故障する恐れがあります。また、ヒーター線に沿う形で床面(畳・塩ビフロアーマット・フローリング等)の変色・変形の原因になります。写真の様に表面にライン状の変色が見られる場合はすぐにご使用を中止して下さい。

<禁止事項>



タンスや家具等重い物や座いす等放熱をさまたげるものは置かないでください。熱や荷重でヒーター線がいたみ、出火や故障する恐れがあります。また、家具や床材の変色・変形の原因にもなります。テーブル等、足が細い家具を置く場合は、当て板(10cm×10cm 厚さ1cm 程度)を敷いてください。

少しでもおかしいと思ったらご使用を中止して下さい。

- ※ 電気カーペット本体が破れたり、シワになったり、すり切れている場合。
- ※ 電気カーペット本体表面がヒーター線に沿って変色している場合。
- ※ 本体を折りたたむ時にヒーター線が硬くなっており、ポキポキと折れる音がする場合。
- ※ こげ臭いにおいがする場合。
- ※ 全面・半面切替のどちらか半面がご使用できなくなった場合。
- ※ 使用が5年以内の場合でも、上記の症状が見られる場合。

■お問い合わせ窓口

フリーダイヤル 0120-545-191

受付時間：午前9時～午後5時00分(土日、祝日は除く)

■ Eメール 受付：wsupport@watanabe-ind.co.jp ■ フリーFAX：0120-797-232

氏名・住所・電話番号・型番・購入年月を入力し、送信ください。

お客様からご提供いただきました氏名・住所・電話番号などの個人情報、本件の目的以外には使用いたしません。

また、お客様には、動作不良や発熱・発煙・発火など重大製品事故につながらないように、引き続き安心してご使用頂けますよう、本書をご確認いただくほか、今一度、取扱説明書の「安全上のご注意」をご覧くださいませようお願い申し上げます。

以上

警告

電源コード、電源プラグを破損するようなことはしない



傷つけたり、加工したり、高温部に近づけたり、無理に曲げたり、ねじったり、引っ張ったり、重い物を載せたり、束ねたりしない

傷んだまま使用すると、感電・ショートの原因になります。

- コードやプラグの修理は、お買上げの販売店または当社のご相談窓口にご相談ください。

ぬれた手で、電源プラグの抜き差しはしない



ぬれ手禁止



感電の原因になります。

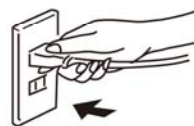
発熱体を傷めない



内部の発熱体を傷め、火災・感電・故障の原因になります。

- 本体にピンや針を突き刺さない
- 刃物で傷つけない
- 硬くて重いものを載せない

電源プラグは根元まで確実に差し込む



差し込みが不完全ですと、感電や発熱による火災の原因になります。

- 傷んだプラグ・ゆるんだコンセントは使用しないでください。

カーペット本体を、曲げたり、重ね合わせた状態で使わない



内部の発熱体を傷め、火災・感電・故障の原因になります。

- 定期的に本体表面の状態を確認してください。

電源プラグのほこりなどは定期的にとる



プラグにほこりなどがたまると、湿気などで絶縁不良となり、火災の原因になります。

- 電源プラグを抜き、乾いた布でふいてください。

改造しない
また、分解したり修理を
しない



分解禁止



火災・感電・けがの原因になります。

- 修理はお買上げの販売店または当社のご相談窓口にご相談ください。

電源コードや電源プラグ
が傷んだり、コンセント
の差込みがゆるいときは
使用しない



感電・ショート・火災の原因になり
ます。

コンセントや配線器具の
定格を超える使い方や、
交流100V以外での使用
はしない



たこ足配線などで、定格を超えると
発熱による火災の原因になります。

⚠ 注意

コントローラーに水やお
茶、ペットの尿などの液
体物をこぼさない



水ぬれ注意



発煙・発火の原因になります。

- 万一こぼれたときは、直ちに使用を中止し、販売店に点検を依頼してください。

コントローラーに布団な
ど保温性のよいものをか
けたり、強い衝撃を加え
ない



温度調節が正常に働かなくなり、故
障や事故の原因になります。

土足の場所や水のかかり
やすい場所では、絶対に
使用しない



コントローラーなどの故障の原因に
なります。

暖房器具の熱をコント
ローラーおよび本体にあて
ない



熱でコントローラーおよび本体が変
形し、故障や事故の原因になります。

コントローラーの近くで
超短波式の電気治療器や
強い電界を出す無線機を
使用しない



故障の原因になります。

ナフタリンなどの防虫剤
を使用しない

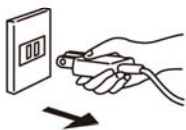


コントローラーを傷め、発煙・発火
・故障の原因になります。

使用しないときは、電源
プラグをコンセントから
抜く



コンセントを
抜く



抜かないと、絶縁劣化による感電や
火災の原因になります。

電源プラグを抜くときは
コードを持たずに、必ず
電源プラグを持って抜く




コードを引っ張ると、コードが破損
し、感電・ショート・火災の原因に
なります。

熱に弱い床材には、断熱
をする



断熱をしないと、床材の変色・変形
・割れ・すき間の原因になります。

座布団など保温性のよいものを長時間置いたり、タンス・ピアノなど重いものをコントローラーやカーペット本体の上に乗せない




部分的に保温した状態で長時間使用されますと、カーペット本体が電線に沿う形で変色し、故障や床面（畳、フローリング等）の変色・変形の原因になります。また重いものを長期的に置かれますとヒーター線が経年劣化するおそれがあります。部分的に温度が高くなり、電線を傷めて発火したり、異常動作してやけどをするおそれがあります。

アイロン台として使用したり、他の加熱物を置かない




熱で本体を傷め、発火や故障の原因になります。

灯油などの揮発性のものや、スプレー缶などを本体の上や近くに置かない



熱でスプレー缶の圧力が上がり、爆発や火災の原因になります。

キャスター付きのいすは使わない



内部の発熱体を傷め、故障や事故の原因になります。

犬や猫などのペットの暖房用に使用しない




ペットが本体やコードを傷め、火災や感電・故障の原因になります。

⚠ 危険

低温やけどや脱水症状をおこす恐れがあります。

次のような方がお使いのときは特に注意する



低温やけどや脱水症状をおこすおそれがあります。

乳幼児、お子様、お年寄り、自分で温度調節のできない方、皮ふ感覚の弱い方、皮ふの弱い方、ご病人、眠気をさそう薬（睡眠薬、かぜ薬など）を服用された方、深酒・疲労の激しい方

ときどき体を動かすなど、注意して使用する



低温やけどや脱水症状をおこすおそれがあります。

就寝用暖房器具として使用しない



低温やけどや脱水症状をおこすおそれがあります。



本体の上に電気カーペット用カバーをかけて使用する



カバーをかけずに使用すると、低温やけどや脱水症状のおそれ、また故障・事故の原因になります。



比較的低い温度(40~60℃)でも長時間皮ふの同じ場所に触れていると、熱い・痛いなどの自覚症状がなくても低温やけどの恐れがあります。

低温やけどは、皮ふの深部にまでおよび赤い斑点や水ぶくれができるのが特徴です。

万一赤い斑点や水ぶくれができた場合は直ちに医師の診断を受けてください。